



SENKRON ALTERNATÖRLER



www.jcbenergy.es

Genel Bilgiler

JCBENERGY dünyaca tanınmış bağımsız bir güç üreticisi olup yalnızca jeneratörler ve senkron alternatörlerin üretiminde uzmanlaşmıştır.

JCBENERGY kurumsal misyonunu, enerji dönüşümünde orijinal, kendisine ait tasarımlarıyla ve yenilikçi çözümleriyle, uzun vadeli sürdürülebilir kalkınma taahhüdüyle vurgulamaktadır.

Türk ve yabancı teknik ekibi, küresel taleplere ve projelere dayalı çeşitli ihtiyaçları uzun yıllara dayanan üretme uzmanlığı ile en uzun ürün ömürlü, toplam ürün güvenilirliği olan ürünler üretmek ve sürekli ürün performansını arttırmak için kesintisiz olarak çalışmalarını yapmaktadır.

Yurt içi ve yurt dışında ki konuya hâkim üniversitelerle ve akredite birimlerle birlikte ürün geliştirme çalışmalarını aralıksız sürdürmektedir.



JCBENERGY alternatörleri, en zorlu çevre koşullarına dayanıklı olduğu kanıtlanmıştır. Fırçasız tip kendinden ikazlı, elektronik voltaj regülâtörlü (AVR) olarak, düzgün dalga formu, düşük harmonik distorsiyonu ve yüksek verimliliği ile güvenilir bir güç kaynağı olduğunu tüm dünyada ispatlamış ve en çok tercih edilenlerden biridir. JCBENERGY isteğe bağlı olarak, Doğru Akım (DC) Alternatörleri, 50 Hz – 60 Hz Düşük Gerilim (LV) Alternatörleri, Orta Gerilim (MV) & Yüksek Gerilim (HV) Alternatörleri, Işık Kuleleri için özel tasarım Alternatörleri, Kaynak Alternatörleri, Marin jeneratörler için IP44 ve IP54 koruma sınıflarında alternatörleri, Telekom Projeleri için ve özel vinçler için değişken devirli Alternatörleri, Yer Takat Üniteleri, radarlar, uçak ve helikopter motorları için yüksek frekanslı Alternatörleri de başarıyla üretmektedir.

Uygulamalar

Özellikle Benzinli, dizel veya gaz jeneratör grup uygulamalarında ayrıca buhar türbinleri, acil durum jeneratör grubunun tüm konfigürasyonların da, uzun süreli çalışmalarda Güç Santrali (Power Plant) veya sürekli, kesintisiz güç kaynağı alanlarında.

- Sanayi Tesisleri, Endüstriyel tesisler ve her türlü Ticari tesisler
- Telekomünikasyon ve GSM kuleleri, Radyo – TV verici istasyonları
- Savunma sanayi ve diğer askeriye ihtiyacı olan standart ve/veya özel projeler
- İnşaat alanları, madencilik, taş kırma, eleme tesisleri, öğütücüler ve karıştırma tesisleri, Beton üretim tesisleri, Işık kuleleri
- Tarım, sulama alanları, kırsal alanlar, Tavuk çiftlikleri, büyük ve küçükbaş hayvan çiftlikleri
- Otel, Pansiyon, Yurt, Bakım merkezleri, Hastaneler, Poliklinikler
- Mağazalar, Atölyeler, Fabrikalar, Konutlar, Spor tesisleri, Marketler, AVM' ler, Banka şubeleri, Akaryakıt istasyonları, Taksi durakları, Kamplar
- Kiralama firmaları, Seyyar bakım araçları, Seyyar hastane, Santral ve benzeri seyyar tesisler
- Hava alanları, hava taşıtlarının ilk çalıştırılması, yer hizmetleri
- Deniz üstü platformlar, Deniz taşıtları, Tersaneler ve diğer benzeri güç ihtiyacı olan her yer

Standartlar

JCBENERGY senkron alternatörleri, TSE 60034-1; IEC 60034-22; GB755; BS4999-5000; NEMA MG 1.22 Standartlarına göre imal edilmektedir.

Gövde Yapısı ve İnşa Şekli

Kaynakla birleştirilmiş çelik gövde, hava akış feder boşlukları, yüksek soğutma debisine sahip kompozit ve/veya alüminyum döküm soğutma pervanesi, gerilmelere dayanıklı esnek dökümlü ön ve arka kapakları ve esnek diskli standartlara uygun SAE bağlantı sistemiyle yüksek dayanıklılık ve kolay montaj imkânı sunar.

Sargılar ve Elektriksel Performanslar

Tüm JCBENERGY alternatörler stator sarım adımları 2/3'tür. Voltaj dalga formunda bulunan üçlü harmoniği (3. 9.ve 15.) elimine eder ve doğrusal olmayan yüklerin sorunsuz beslenmesi için optimum bir dizayn bulunur. Şebeke ile paralel olduğunda 2/3 adım dizaynı bazen daha yüksek sargı adımlarında görülen aşırı Nötr akımlarına meydan vermez. Ful bağlanmış bir damper sargı paralel olma sürecinde salınımı azaltır. 2/3 adımlı bu sargı ve dikkatli seçilmiş kutup ve diş dizaynları çok düşük dalga formu distorsiyonunu emniyete alır.

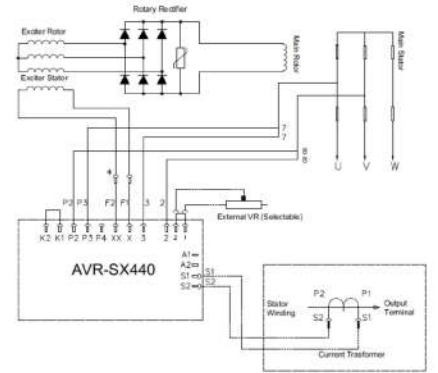
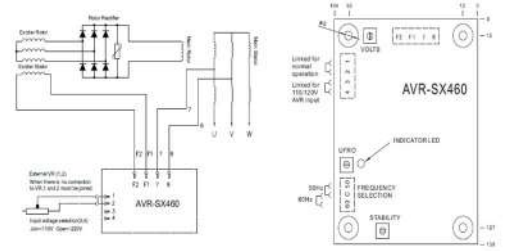
Yapısında kullanılan yüksek kalite silisli sac'tan imal edilmiş nüvesi ile yüksek verim sağlanmaktadır. Stator ana sargısının armatür bobinleri çift kaplamalı, H sınıfı bakır tellerden yapılır, tek / çift katmanlı tam gabare sargı ve katmanlar arası konulan nomex türü H sınıfı ayırıcı perdeler ile tam izolasyon sağlanmaktadır, azaltılmış çıkıntılar, düzgün görünümü, gerilim bozulmasını ve doğrusal olmayan yüklerle başa çıkma üstünlüğü sunar.

AVR – İkaz Sistemi ve Otomatik Voltaj Regülâtörü

Kendinden ikazlı kontrol sistemi ana statordan AVR üzerinden ikaz statoruna güç beslemesi yapar. AVR nin yüksek verimli yarı iletkenleri (diyotlar transistörler vs) düşük kalıcı voltajın pozitif olarak yükseltilmesine imkân verir. Trifaze ikaz rotor diyot köprü çıkışı ana rotor ikaz alanını besler. Kısa devre veya benzeri olabilecek şoklardan diyot köprüsünü koruyan, tıkaç vazifesi gören varistör vardır.

Frekans/Voltaj oranı (U/F) sistemi ile düşük frekansa karşı AVR yi ve alternatörü koruma altına alır. Harici voltaj ayarı için $\pm 5\%$ sınırlar içerisinde voltaj ayar imkânı sağlar.

Otomatik Voltaj Regülâtörleri (AVR), hem kendinden uyarılan hem de ayrı olarak uyarılan sistem (PMG) için hem tek hem de paralel çalışma işlemleri için özel olarak tasarlanmış ve hazırlanmıştır.



Terminaler ve Terminal Kutusu

Standart alternatörlerde 3 faz, faz uçları değişik gerilimler için değiştirmeye uygun 12 sargı ucu dışarı çıkarılmış ve alternatörün arka kısmına monteli terminal kutusuna bağlanmıştır.

Çelik saçtan yapılmış bağlantı değişikliği yapmaya uygun terminal kutusu AVR' yi çıkış terminallerini ve enerji kablo giriş / çıkış kanallarını ihtiva eder. Kolay işlem için sökülebilir panellere sahiptir.

Yalıtım / Empregnasyon (Emdirme)

En son teknoloji ile geliştirilen sürekli akışlı emprenye (emdirme) etme sistemidir, düşük gerilim sarımı için JCBENERGY tarafından kullanılır; bu da mükemmel izolasyon ve koruma sağlar. Emprenye (emdirme) edilmesinin yanı sıra, statik sargılar, nemin, suların vb. emilmesine ek olarak koruyucu tropik lak ile kaplama yapısı sağlar.

Daha büyük alternatörler için sargılar, yüksek kaliteli tropik tip emprenye (emdirme) edilir ve vakum basınçlı empregnasyonu (emdirme sistemi) kullanılır

Dinamik Dengeleme (Balans)

Tüm mil üzerindeki dönen kısımlar (ana rotor, ikaz rotoru, diyet grubu ve soğutma fanı) TSE EN IEC 60034-14 ve ISO2372 standartlarına göre, balans tezgâhında dinamik bir şekilde dengelenir.

Dalga Formu (Radio Interference)

Jeneratör kullanıcıları, ihmal edilebilir radyo frekansı parazitlerine maruz kalmaktadır, JCBENERGY alternatörler bu radyo frekans parazitlerini, VDE 0875 tarafından izin verilen genel sınırları içerisinde kalacak şekilde bastırmaktadır. JCBENERGY alternatörler TIF değeri <50 ve THF değeri <% 2'dir.

Geçici Voltaj Düşümü (Transient Sınıfı)

0.8-1 güç faktöründe (Cos Q) ani olarak tam yük uygulanmasında geçici voltaj düşümü, nominal çıkış voltajının %3 den daha azdır, maksimum %18 civarındadır, toparlanma süresi 0.3 saniyedir.

Sürekli Çalışma S-1 / Ortam Sıcaklığı 40°C

Alternatörler S1 sürekli çalışma sınıfında, yalıtım sistemine zarar vermeden her 12 saatte bir 1 saat süreyle% 10'a kadar aşırı yüklenme olasılığı ile anma gücünde sınırsız bir süre çalışırlar. Sürekli veya asal görev olarak da adlandırılan S1, ağırlıklı olarak başka bir güç kaynağının bulunmadığı, örneğin; Kiralama grupları, sulama, soğutma, kırsal alan faaliyetleri, kamplar, şantiyeler ve pik saatler için uygulama grupları. Sürekli çalışma için, 40°C ortam sıcaklığında; sıcaklık artışı limit değeri olan 125°C geçmemelidir.

Yedek Güç (Standby) Ortam Sıcaklığı 40°C

Jeneratör grubu, acil durumda, şebeke veya başka bir ana güç kaynağı tarafından tedarik edilen yerlerde değişken yüklerle enerji yedeklemesi yapar. Bu tür bir çalışmada, makine aşırı yüklemeyi kabul etmez ve değişken yüklerle yedekleme hizmetinin (40°C) nominal gücüne kadar çalışır. 150°C'ye kadar sarım sıcaklığında bir yükselme kabul edilir (IEC 60034 standardına göre) Ancak, bu gerçekleşirse, jeneratörün ömrü 2 ila 6 kat azalır. Jeneratörün yedekleme görevinde kullanımı yılda 500 saat ile sınırlıdır.

Yedek Güç (Standby) Ortam Sıcaklığı 27°C

Durum bir önceki duruma benzer; Ancak kabul edilen maksimum ortam sıcaklığı 27°C' dir. Bu şekilde bir çalışmada, alternatör daha fazla güç sağlayabilir ve 163°C lik bir sıcaklık artışı kabul edilir. Ana uygulama, ortam sıcaklığının yılda 300 saat sınırlandırılarak 27°C' yi geçmemesi gereken acil durum operasyonundadır.

Çalışma Koşulları

Alternatör seçimi yapılırken, çalışacağı yerdeki "İRTİFA", "ORTAM SICAKLIĞI" ve " GÜÇ FAKTÖRÜ" göz önünde bulundurulmalıdır. Güç düşümlerini aşağıdaki tablo yardımıyla hesaplanmalı ve ona göre güç tespiti yapılmalıdır.

İrtifa

Anma gücü, deniz seviyesinden 1000 metreye kadar olan çalışmayı ifade eder. Bu yükseklikten daha yüksek çalışma uygulamalar için aşağıdaki güç düzeltme faktörü uygulanmalıdır.

Yükseklik (m)	<1000	<1500	<2000	<2500	<3000
Düzeltilme Faktörü (K)	1	0.96	0.93	0.90	0.86

Güç Faktörü (Cos Q)

Anma gücü, güç faktörü cosq 0.80 olan yükler için geçerlidir. Güç faktörü 0.80 den farklı çalışma koşulları ve uygulamalar için aşağıdaki güç düzeltme faktörü uygulanmalıdır

Güç Faktörü (Cos Q)	0.80	0.70	0.60	0.30	0
Düzeltilme Faktörü (K)	1	0.93	0.88	0.82	0.80

Ortam Sıcaklığı

Anma gücü, ortam sıcaklığı 40°C 'ye kadar olan çalışmaları ifade eder. 40°C'den farklı uygulamalar için aşağıdaki güç düzeltme faktörü uygulanmalıdır.

Ortam Sıcaklığı	30°C	35°C	40°C	45°C	50°C	55°C
Düzeltilme Faktörü (K)	1.04	1.02	1	0.96	0.93	0.90

Sıcaklık İzolasyon Sınıfları

Alternatör sıcaklık izolasyon sınıfları, TSE 60034-1 ve IEC 60034-1 standartlarına göre bir alternatörün yalıtım sistemine zarar vermeden çalışabilecekleri maksimum izin verilen sıcaklığı vermektedir.

İzolasyon Sınıfı	İzin Verilen Maksimum Sıcaklık
F	155 °C
H	180 °C

Sıcaklık Artış Dereceleri

Alternatör sıcaklık artış dereceleri, TSE 60034-1 ve IEC 60034-1 standartlarına göre 40°C ortam sıcaklığı üzerine izin verilen en yüksek sıcaklık artış dereceleridir.

Sıcaklık Artış Sınıfı	İzin Verilen Maksimum Sıcaklık
B	80 °C
F	105 °C
H	125 °C

Standby uygulamada, sargıların H sınıfı olması sebebiyle sıcaklık artışı, limitinden daha sıcak çalışmasını sağlar; dolayısıyla;

40°C Sıcaklıkta; Sıcaklık artışı: 150°C

27°C Sıcaklıkta; Sıcaklık artışı: 163°C

Alternatörlerin Jeneratör Üzerindeki Çalışma Sınıfları

Aşağıdaki tabloda, jeneratör seti için TSE ISO 8528-1'e, alternatör için ISO8528-3 ve TSE 60034-1; IEC60034-1'in birleşimine uygun tanımları özetlemektedir

Jeneratör Çalışma Sınıfları	Acil Yedek Güç Standby (ESP)	Sınırlı Sürede Anma Gücünde Prime (LTP)	Anma Gücünde Prime (PRP)	Sürekli Sabit Güç Continuous (COP)
Yük Tipi	Değişken	Sabit	Değişken	Sabit
Yıllık Çalışma Süreleri (Saat)	200	500	Süresiz	Süresiz
Ortalama Yük	70%	100%	70%	100%
Aşırı Yük	Hayır	Hayır	12 Saat de 1 Saat %10	Hayır
Alternatör Çalışma Sınıfı	Standby	Standby	Sürekli	Sürekli
Çalışma Rejim Sınıfı (ED)	S10	S10	S1	S1
Alternatör Sıcaklık Sınıfı	Standby 150/40°C	Standby 150/40°C	H Sınıfı 125/40°	H Sınıfı 125/40°
	Standby 163/27°C	Standby 163/27°C	H Sınıfı 105/40°	H Sınıfı 105/40°

Alternatör Teknik Bilgileri – 50Hz

4 Kutup 1500 Devir 50Hz

Tipik Özellikler

Yalıtım Sınıfı	H	İkaz Kontrol sistemi	Kendinden ikazlı
Sargı Adımı	2/3 - (N° 6)	A.V.R. Modeli	Standart SX460
Terminal Sayısı	12	Voltaj Regülasyonu	± 1.0 %
Koruma Sınıfı	IP 23	Kısa devre Dayanma Sınırı	300% (3 IN) : 10s
İrtifa	≤ 1000 m	Toplam harmonik (*) TGH / THC	< 5 %
Aşırı Devir Sayısı	2250 d/dk	Dalga Formu: NEMA = TIF - (*)	< 50
Hava Debisi	0.514 m³/san.	Dalga Formu: I.E.C. = THF - (*)	< 2 %
Ön Yatak	-	Arka Yatak	6310 - 2RZ

(*)Dengeli yükte , tam lineer değerde veya yüksüz durumda Faz-Faz harmonic miktarı

50 Hz kVA / kW – Güç Faktörü (CosQ) = 0,8

Çevre Koşulları C° Sıcaklık Artışı / C°	Sürekli Çalışma / 40 ° C			Stand-by Çalışma / 27 ° C		
	H / 125 ° K			H / 163 ° K		
Seri Yıldız (V)	380/220	400/231	415/240	380/220	400/231	415/240
Paralel Yıldız (V)	190/110	200/115	208/120	190/110	200/115	208/120
Seri Üçgen(V)	220	230	240	220	230	240
JNP 270S	kVA	123	123	125	135	138
	kW	98	98	100	108	110
JNP 270S1	kVA	141	141	144	155	147
	kW	113	113	115	124	118
JNP 270S2	kVA	159	159	162	175	178
	kW	127	127	130	140	142
JNP 270M	kVA	182	182	186	200	205
	kW	146	146	149	160	164
JNP 270M1	kVA	214	214	218	235	240
	kW	171	171	174	188	192
JNP 270MX	kVA	232	232	237	255	261
	kW	186	186	190	204	209
JNP 270L1	kVA	255	255	260	280	286
	kW	204	204	208	224	229
JNP 270LX	kVA	273	273	278	300	306
	kW	218	218	222	240	245
JNP 270LXA	kVA	318	318	324	350	356
	kW	254	254	259	280	285

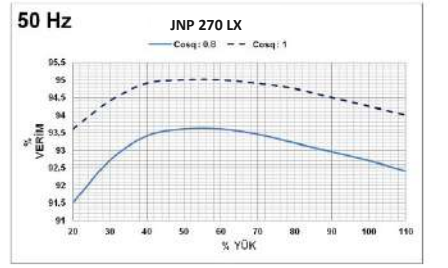
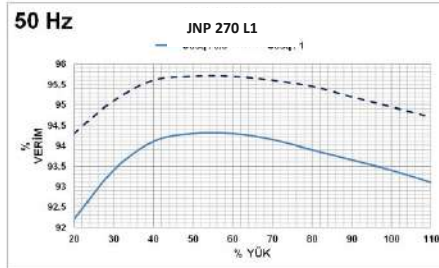
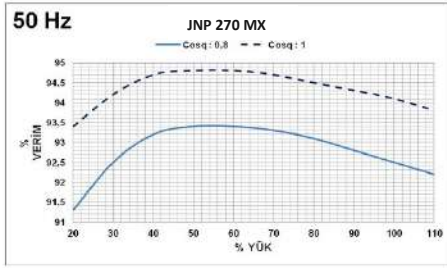
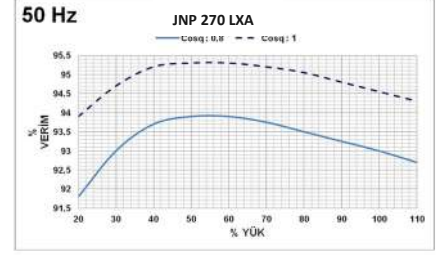
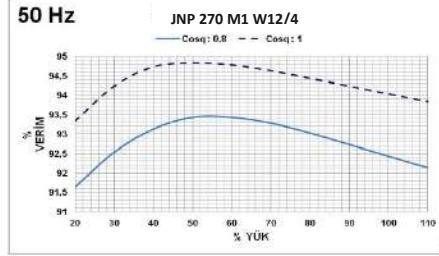
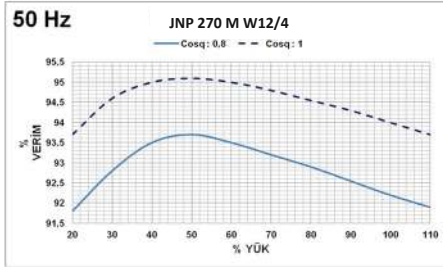
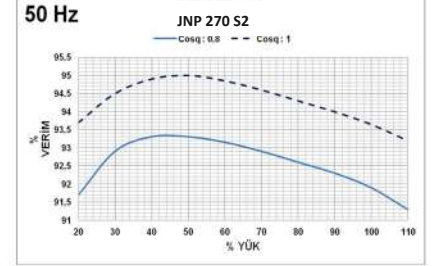
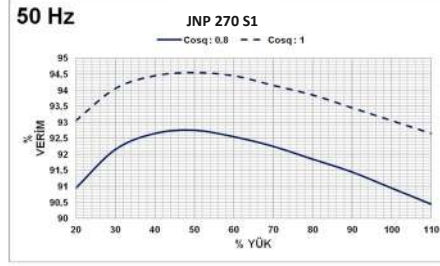
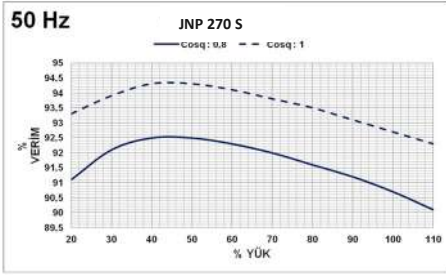
REAKTANS DEĞERLERİ (%) – ZAMAN SABİTİ (ms) : YALITIM SINIFI: H / 400 V

VOLTAJ SERİ YILDIZ	400 V	270S	270S1	270S2	270M	270M1	270MX	270L1	270LX	270LXA
DIR. AXIS SYNCHRONOUS	Xd	2,21	2,06	2,09	2,11	2,01	2,01	2,009	1,92	1,915
DIR. AXIS TRANSIENT	X'd	0,18	0,18	0,185	0,19	0,175	0,174	0,17	0,17	0,168
DIR. AXIS SUBTRANSIENT	X''d	0,13	0,11	0,12	0,13	0,12	0,12	0,12	0,12	0,118
QUAD. AXIS REACTANCE	Xq	1,43	1,32	1,35	1,38	1,23	1,21	1,18	1,15	1,14
QUAD. AXIS SUBTRANSIENT	X''q	0,16	0,16	0,16	0,16	0,14	0,145	0,15	0,16	0,155
LEAKAGE REACTANCE	XL	0,06	0,06	0,07	0,08	0,08	0,083	0,078	0,07	0,06
NEGATIVE SEQUENCE	X2	0,14	0,13	0,135	0,14	0,12	0,125	0,123	0,12	0,14
ZERO SEQUENCE	X0	0,09	0,08	0,085	0,09	0,08	0,08	0,075	0,07	0,1

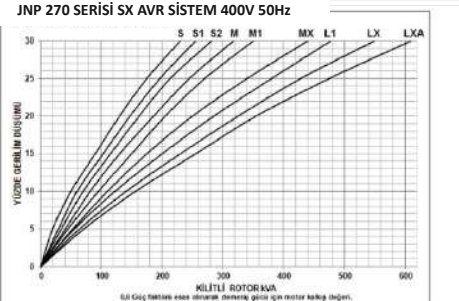
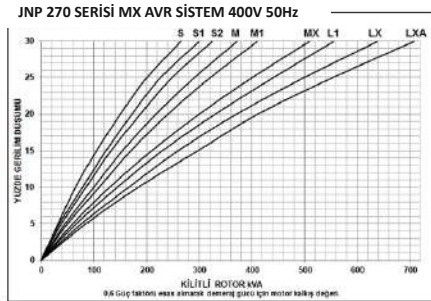
Doymuş Reaktans – Yalıtım Sınıfı H / 400 V

T'd TRANSIENT TIME CONST.	0.028s	0.031s	0,0315s	0.032s	0.034s	0,035s	0.038s	0,038s	0.03s
T''d SUB-TRANSTIME CONST.	0.001s	0.01s	0.01s	0.01s	0.011s	0.011s	0.012s	0,012s	0,085s
T'do O.C. FIELD TIME CONST	0.85s	0.85 s	0.85s	0,85s	0.88s	0,9s	0,95s	1s	1s
Ta ARMATURE TIME CONST.	0.007s	0.073s	0.072s	0.007s	0.085s	0,009s	0,01s	0,01s	0,01s
SHORT CIRCUIT RATIO	1/Xd	1/Xd	1/Xd	1/Xd	1/Xd	1/Xd	1/Xd	1/Xd	1/Xd

3 Faz / 400V / 50 Hz Verim Eğrisi & Güç Düşüm Eğrisi & Alternatör Sarımları



ALTERNATÖR SARIMLARI							
4 Kutup	50 Hz - 1500 R.P.M						
Faz	3	3	3	3	3	1	1
Bağlantılar							
Terminal Sayısı	6	6	12	12	12	12	12
Standart Bağlantı	380 - 415 - 415V	220 - 240V	380 - 415 - 415V	220 - 240V	190 - 210V	220 - 240V	220 - 240V



JCBENERGY Alternatörlerin, Rotor, Stator ve İkaz Sargılarında yüksek kalitede %100 Bakır kullanılmaktadır, Paket Sacları yüksek nitelikli **Silisi Sacdan** imal edilmektedir, bu yüzden Alternatör verimleri emsallerinden daha yüksektir.

Alternatör Teknik Bilgileri – 60Hz

4 Kutup 1800 Devir 60 Hz

Tipik Özellikler

Yalıtım Sınıfı	H	İkaz Kontrol sistemi	Kendinden İkazlı
Sargı Adımı	2/3 - (N° 6)	A.V.R. Modeli	Standart SX440
Terminal Sayısı	12	Voltaj Regülasyonu	± 1.0 %
Koruma Sınıfı	IP 23	Kısa devre Dayanma Sınırı	300% (3 IN) : 10s
İrtifa	≤ 1000 m	Toplam harmonik (*) TGH / THC	< 5 %
Aşırı Devir Sayısı	2250 d/dk	Dalga Formu: NEMA = TIF - (*)	< 50
Hava Debisi	0.617 m³/san.	Dalga Formu: I.E.C. = THF - (*)	< 2 %
Ön Yatak	-	Arka Yatak	6310 - 2RZ

(*)Dengeli yükte , tam lineer değerlerde veya yüksüz durumda Faz-Faz harmonik miktarı

(*)AVR model : JCBENERGY 270 LX ve 270 LXA modellerde AS440 diğer 270 modellerinde SX 460 AVR kullanılmaktadır.

60 Hz kVA / kW – Güç Faktörü (CosQ) = 0,8

Çevre Koşulları C° Sıcaklık Artışı / C°	Sürekli Çalışma / 40 ° C			Stand-by Çalışma / 27 ° C		
	H / 125 ° K			H / 163° K		
Seri Yıldız(V)	416/240	440/254	480/277	416/240	440/254	480/277
Paralel Yıldız(V)	208/120	220/127	240/138	208/120	220/127	240/138
Seri Üçgen(V)	240	254	277	240	254	277
JNP 270S	kVA	139	146	154	153	161
	kW	111	117	123	122	129
JNP 270S1	kVA	164	172	181	180	189
	kW	131	138	145	144	151
JNP 270S2	kVA	184	194	204	202	213
	kW	147	155	163	162	170
JNP 270M	kVA	210	221	233	231	243
	kW	168	177	186	185	194
JNP 270M1	kVA	249	262	275	274	288
	kW	199	210	220	219	230
JNP 270MX	kVA	269	284	298	296	312
	kW	215	227	238	237	250
JNP 270L1	kVA	294	309	325	323	340
	kW	235	247	260	258	272
JNP 270LX	kVA	321	338	356	353	372
	kW	257	270	285	282	298
JNP 270LXA	kVA	358	377	398	394	415
	kW	286	302	318	315	332

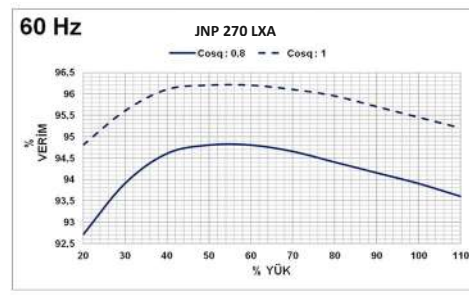
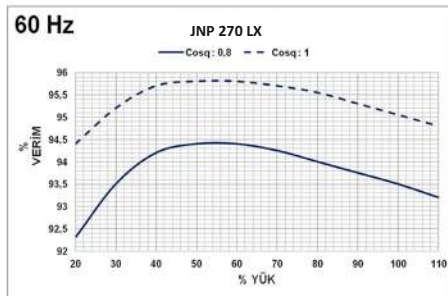
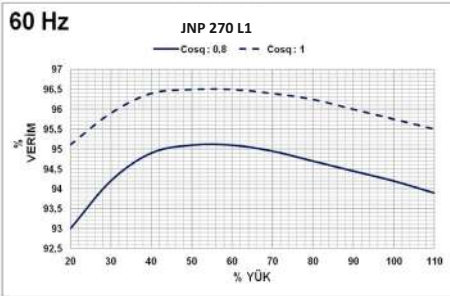
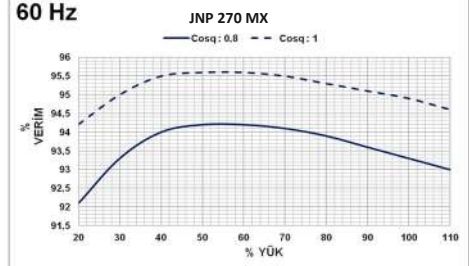
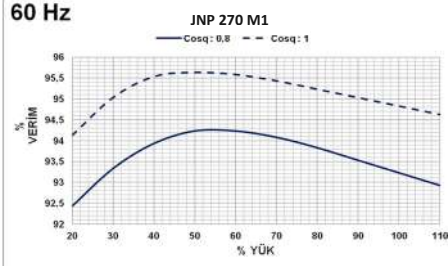
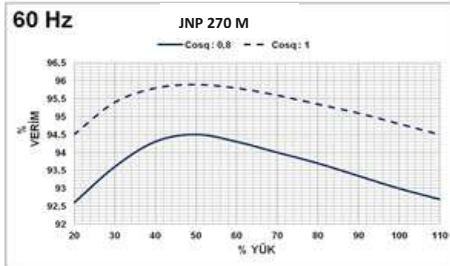
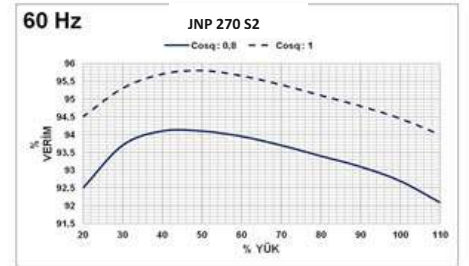
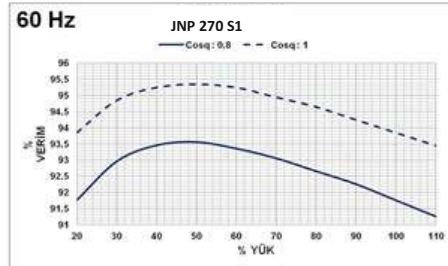
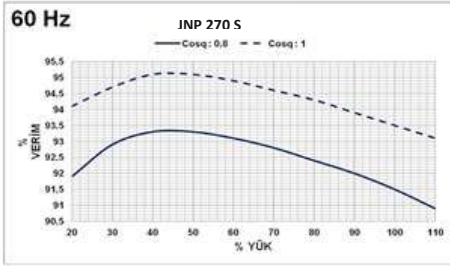
REAKTANS DEĞERLERİ(%) – ZAMAN SABİTİ (ms) : YALITIM SINIFI: H / 480 V

VOLTAJ SERİ YILDIZ	480 V	270 S	270 S1	270 S2	270 M	270 M1	270 MX	270 L1	270 LX	270 LXA
DIR. AXIS SYNCHRONOUS	Xd	2,3205	2,163	2,1945	2,2155	2,1105	2,1105	2,10945	2,016	2,01075
DIR. AXIS TRANSIENT	X'd	0,189	0,189	0,19425	0,1995	0,18375	0,1827	0,1785	0,1785	0,1764
DIR. AXIS SUBTRANSIENT	X''d	0,1365	0,1155	0,126	0,1365	0,126	0,126	0,126	0,126	0,1239
QUAD. AXIS REACTANCE	Xq	1,5015	1,386	1,4175	1,449	1,2915	1,2705	1,239	1,2075	1,197
QUAD. AXIS SUBTRANSIENT	X''q	0,168	0,168	0,168	0,168	0,147	0,15225	0,1575	0,168	0,16275
LEAKAGE REACTANCE	XL	0,063	0,063	0,0735	0,084	0,084	0,08715	0,0819	0,0735	0,063
NEGATIVE SEQUENCE	X2	0,147	0,1365	0,14175	0,147	0,126	0,13125	0,12915	0,126	0,147
ZERO SEQUENCE	X0	0,0945	0,084	0,08925	0,0945	0,084	0,084	0,07875	0,0735	0,105

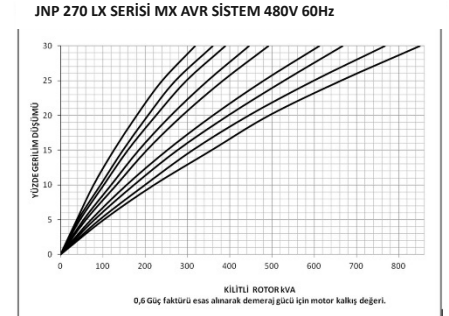
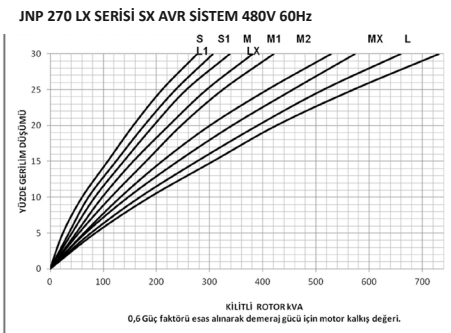
DOYMUŞ REAKTANS - YALITIM SINIFI H / 480 V

T'd TRANSIENT TIME CONST.	0,028 s	0,031 s	0,0315 s	0,032 s	0,034 s	0,035 s	0,038 s	0,038 s	0,03 s
T'd SUB-TRANSTIME CONST.	0,001 s	0,01 s	0,01 s	0,01 s	0,011 s	0,011 s	0,012 s	0,012 s	0,0085
T'do O.C. FIELD TIME CONST	0,85 s	0,85 s	0,85 s	0,85 s	0,88 s	0,9 s	0,95 s	1 s	1 s
Ta ARMATURE TIME CONST	0,007	0,0073 s	0,0072 s	0,007 s	0,0085 s	0,009 s	0,01 s	0,01 s	0.01 s
SHORT CIRCUIT RATIO	1/Xd	1/Xd	1/Xd	1/Xd	1/Xd	1/Xd	1/Xd	1/Xd	1/Xd

3 Faz / 480V / 60 Hz Verim Eğrisi & Güç Düşüm Eğrisi & Alternatör Sarımları



ALTERNATÖR SARIMLARI						
60 Hz - 1800 R.P.M						
4 Kutup	3	3	3	3	1	1
Faz						
Bağlantılar						
Terminal Başları	6	6	12	12	12	12
Standart Bağlantı	380 - 480V	220 - 277V	380 - 480V	220 - 277V	190 - 240V	220 - 240V



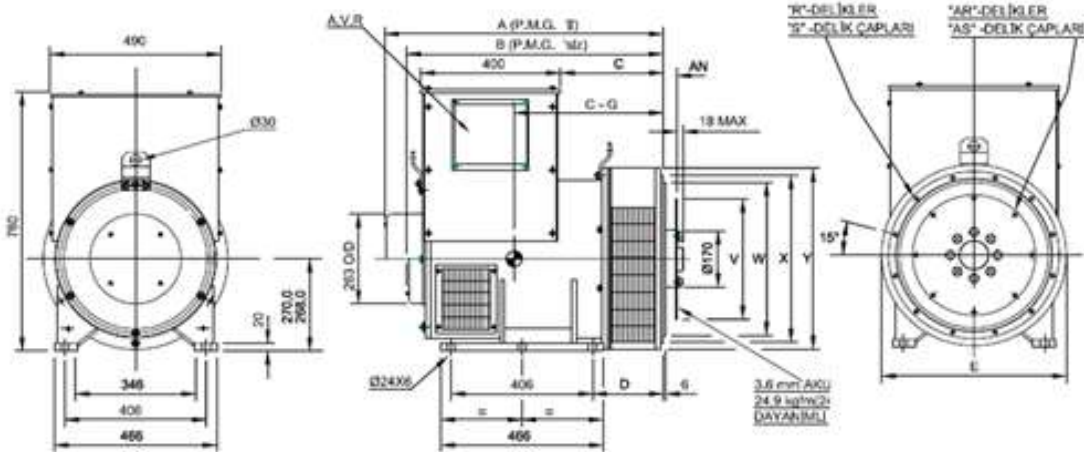
JCBENERGY Alternatörlerin, Rotor, Stator ve İkaz Sargılarında yüksek kalitede %100 Bakır kullanılmaktadır, Paket Sacları yüksek nitelikli Silisli Sacdan imal edilmektedir, bu yüzden Alternatör verimleri emsallerinden daha yüksektir.

ÖLÇÜLENDİRME

Bağlantı Tipi		Boyut				Kaplin Disc					
SAE	GÖVDE	A	B	C	C of G	SAE	AN	AR	AS	AT	V
3	270 S-S1-S2	799	736	294	353	10	53,98	8	11	295,5	314,2
	270 M	799	736	294	363						
	270 M1	914	851	409	378	11,5	39,68	8	11	333,3	352,3
	270 M2	914	851	409	403						
	270 MX	964	901	459	423						
	270 L1-LX-LXA	1004	941	459	443						

Flanş Adaptör

SAE	D	R	S	T	Y	W	X
2	202	12	11	466,7	530	447,6	490
3	202			428,6	530	409,5	451



Standart Dışı Üretimlerimiz

Işıldak, Aydınlatma Kule Alternatörleri

Kaynak Jeneratörleri

Yüksek Frekans Alternatörler

Değişken Devirli Alternatörler

Doğru Akım Alternatörler - (DC)

Orta Gerilim Alternatörler - (MV)

Yüksek Gerilim Alternatörler - (HV)

IP44 ve IP54 Sınıfı Alternatörler - (Marin)



www.jcbenergy.es