

# JCB ENERGY ELECTRIC POWER INDUSTRY

MADRID / SPAIN





### INFORMACIÓN GENERAL DEL GENERADOR

GENERADOR	FRECUENCIA	VOLTAJE	FACTOR DE POTENCIA	VELOCIDAD	MOTOR DIESEL	ALTERNADOR		TIPO DE	PRODUCCIÓN DEL GENERADOR					
Modelo	Hz	V	Coseno	Rpm	Marca	Modelo	Series	Marca	Modelo	Series	Operación	kVA	kW	A
JCN 825	50	231/400	0.8	1500	JCN	B1020JCI	BII	JCBENERGY <sup>®</sup>	JCB	355MXA	Standby	825,0	660,0	1.192,2
											Prime	750,0	600,0	1.083,8
											Continuo	525,0	420,0	758,7
JCN 930	60	277/480	0.8	1800	JCN	B1020JCI	BII	JCBENERGY <sup>®</sup>	JCB	355MX	Standby	930,0	744,0	1.343,9
											Prime	845,5	676,4	1.221,8
											Continuo	591,8	473,5	855,2

- Motores diésel con tecnología avanzada y alta calidad
- Alternadores con tecnología avanzada y alta calidad
- Emisiones de escape bajas
- Panel de control adecuado para aplicaciones flexibles
- Pabellón patentado de diseño compacto e insonorizado
- Bajo coste operativo
- Adecuado para trabajos pesados
- Alta durabilidad
- Bajo nivel de ruido

- Radiador Tropical a 50 °C
- Filtro de combustible con separador de agua y partículas
- Bajo consumo de combustible
- Soporte de productos de primera clase
- Servicio técnico global y soporte de mantenimiento
- Amplia gama de repuestos asequibles
- Alta calidad y confiabilidad tecnológica
- Medio siglo de experiencia en la fabricación de generadores
- Bajo consumo de aceite

#### EL RATÍNG DE POTENCIA DE ESPERA - (ESP):

El ESP es aplicable para suministrar energía de emergencia durante la interrupción del suministro de energía eléctrica. No está disponible una capacidad de sobrecarga para esta calificación. En ninguna circunstancia se permite que un motor opere en paralelo con la red eléctrica pública en la calificación de Potencia de Espera. Esta calificación debe aplicarse cuando se dispone de un suministro eléctrico confiable. Un motor con calificación de Potencia de Espera debe dimensionarse para un factor de carga promedio máximo del 70% y 200 horas de operación por año. Esto incluye menos de 25 horas al año en la calificación de Potencia de Espera. Las calificaciones de Potencia de Espera nunca deben aplicarse excepto en casos de cortes de energía verdaderamente de emergencia. Los cortes de energía negociados con una compañía de servicios públicos no se consideran una emergencia.

#### EL RATÍNG DE POTENCIA PRINCIPAL - (PRP):

Aplicable para suministrar energía eléctrica en lugar de la energía adquirida comercialmente. Las aplicaciones de Potencia Principal deben estar en una de las siguientes dos categorías:

##### POTENCIA PRINCIPAL DE FUNCIONAMIENTO ILIMITADO EN TIEMPO (ULTP):

La PRP (Potencia Principal) está disponible durante un número ilimitado de horas al año en una aplicación de carga variable. La carga variable no debe superar en promedio el 70% de la calificación de Potencia Principal durante cualquier período de operación de 250 horas. El tiempo total de operación al 100% de la Potencia Principal no debe exceder las 500 horas al año. Se dispone de una capacidad de sobrecarga del 10% durante un período de 1 hora dentro de un período de operación de 12 horas. El tiempo total de operación a la potencia de sobrecarga del 10% no debe exceder las 25 horas al año.

##### POTENCIA PRINCIPAL DE FUNCIONAMIENTO LIMITADO EN TIEMPO (LTP):

La LTP (Potencia Principal de Tiempo Limitado) está disponible durante un número limitado de horas en una aplicación de carga no variable. Está destinada para su uso en situaciones en las que se contratan interrupciones de energía, como la reducción del suministro de energía eléctrica por parte de la compañía de servicios públicos. Los motores pueden operar en paralelo con la red eléctrica pública hasta 750 horas al año a niveles de potencia que nunca excedan la calificación de Potencia Principal. Sin embargo, el cliente debe tener en cuenta que la vida útil de cualquier motor se reducirá debido a esta operación constante con cargas altas. Cualquier operación.

#### RATÍNG DE POTENCIA CONTINUA (COP):

El COP es la potencia que el motor puede utilizar de manera continua a la velocidad prescrita y en las condiciones ambientales especificadas en el período de mantenimiento normal estipulado en la planta de fabricación. Y la Potencia Continua es aplicable para suministrar energía eléctrica de utilidad a una carga constante del 100% durante un número

## PRESTA ATENCIÓN A LOS PUNTOS SIGUIENTES AL ELEGIR Y USAR EL GENERADOR:

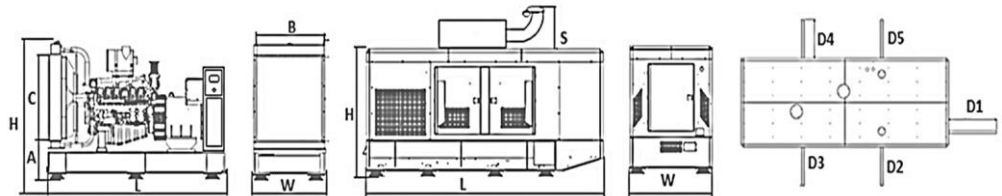
- \*Los generadores pueden funcionar con Potencia Continua al 70% del valor de Potencia Principal solo si se realizan todos los mantenimientos a tiempo con repuestos originales y aceites de alta calidad recomendados por el fabricante.
- \*Los generadores no deben funcionar por debajo del 50% del valor de Potencia Principal. En tal caso, el motor consumirá aceite en exceso y eventualmente sufrirá daños irreparables.
- \*Si su necesidad es de 1000 kVA o más, debería preferir sistemas síncronos con 2-3 generadores con respaldo de falla y envejecimiento simultáneo. Estos puntos le brindarán ventajas al comprar y operar el generador.

## DIMENSIONES DEL GENERADOR Y DIBUJOS TÉCNICOS



MEDIDAS		GENERADOR ABIERTO	GENERADOR CANOPY
ANCHO	mm	1400	1942
LONGITUD	mm	4000	5166
ALTURA	mm	2188	2920
PESO (NETO)	Kg	4240	5530
CAPACIDAD DEL TANQUE COMBUSTIBLE	L	1193	530

SIGNO	ABIERTO	CANOPY
L	4000	5166
W	1400	1942
H	2188	2282
S		638
A	560	
B	1302	
C	1446	
D1		1057
D2		961
D3		961
D4		961
D5		961



## CONSUMO DE COMBUSTIBLE

PORCENTAJE DE POTENCIA PRIME	1500 rpm	1800 rpm
	l/hr	l/hr
110 %	163,55	184,75
100 %	150,42	169,79
75 %	113,39	127,99
50 %	76,36	86,19

## PRINCIPALES PARÁMETROS TÉCNICOS DEL MOTOR DIESEL

GENERAL		
Número De Cilindros		12
Configuración		V-Type
Aspiración		Turboalimentado & Interenfriado
Sistema De Combustible		Inyección Directa
Índice De Compresión		15.5:1
Motor	mm	128
Motor Stroke	mm	155
Desplazamiento Del Motor	L	23,922
Tipo De Gobierno		Electronico
Clase De Gobierno		G3
Rotación		En Sentido Antihorario
Orden Marginal		1-12-5-8-3-10-6-7-2-11-4-9
Emisión		Tier II
Momentos De Inercia Rotacional		
Motor	Kg - m <sup>2</sup>	4,54
Volante	Kg - m <sup>2</sup>	2,1
Clasificación De Rendimiento		
Control De Velocidad De Caída	%	≤0,5
Velocidad Del Estado Estacionario	%	≤0,5
FILTROS		
Filtro De Aire		Seco, Reemplazable
Filtro De Gasolina		Con Separador De Agua
Filtro De Aceite		Elemento, Filtro De Partículas
CARCASA DEL VOLANTE Y ACOPLAMIENTO FLEXIBLE		
Carcasa Del Volante	SAE (J620)	1
Disco De Acoplamiento Flexible	Inch (")	14
CONDICIONES DE PRUEBA		
Temperatura Ambiente	%	25
Presión Atmosférica	KPa	100
Humedad Relativa	Rh (%)	30
Resistencia Máxima De Admisión En Operación	KPa	<5
Límite De Contrapresión De Escape	KPa	<10
Temperatura Del Combustible (Entrada De La Bomba De Combustible)	°C	38±2
DIMENSIONES GENERALES		
Longitud*	mm	2075
Ancho	mm	1456
Altura	mm	1558
Peso En Seco	kg	1820
*Desde el extremo frontal del radiador hasta el extremo cercano del filtro de aire		
VENTILADOR		
Diámetro	mm	950
Relación De Transmisión		1,15:1
Número De Aspas		7
Material		Plastico
Tipo		Soplante

## PRINCIPALES PARÁMETROS TÉCNICOS DEL MOTOR DIÉSEL

### SISTEMA DE REFRIGERACIÓN

Tipo De Radiador	50°C	Tropical
Capacidad Total De Refrigerante	L	96
Máxima Permanente Temperatura De Salida Del Refrigerante	°C	105
Máxima Permanente Resistencia Al Flujo (Sistema De Refrigeración Y Tubería)	bar	0,5
Máxima Advertencia De Temperatura Del Refrigerante	°C	95
Máxima Temperatura De Apagado Del Refrigerante	°C	98
Termostato-Inicial Abierto	°C	68
Funcionamiento Del Termostato Temperatura-Completamente Abierta	°C	71
Entrega De Bomba De Refrigerante	m <sup>3</sup> / h	10,50
Presión Mínima Antes De Bomba Refrigerante	bar	0,5
Área De La Cara Del Radiador	m <sup>2</sup>	1,88
Filas	Row	5
Densidad De Matriz	Per / Inch	18
Material		Aluminum
Ancho De Matriz	mm	1302
Altura De La Matriz	mm	1446
Configuración De Tapa De Presión	kPa	70
Reserva Estimada De Caudal De Aire De Refrigeración	kPa	0,15
Tubo Precaentador Del Motor (Con Bomba De Circulación)	W	3000

### SISTEMA DE LUBRICACIÓN

Sistema Total,	L	57
Nivel Mínimo De Aceite	L	55
Temperatura Nominal De Funcionamiento Del Motor	°C	40
Presión De Aceite Lubricante (Velocidad Nominal)	bar	5
Válvula De Alivio De Presión Se Abre	kPa	200
Relación De Consumo De Aceite / Combustible	%	≤0,5
Temperatura Normal Del Aceite	°C	110

### SISTEMA ELÉCTRICO

Voltaje	V	24
Inicio	kW	9
Amperaje De Salida Del Alternador	A	45
Voltaje De Salida Del Alternador	V	28
Capacidad De Las Baterías	Ah	2X135

## CLASIFICACIONES DE POTENCIA DE MOTORES

MODELO DE MOTORES	B1020JCI	TIPO DE MOTORES	JC35	SERIE DE MOTORES	BII		
Velocidad (rpm)	Tipo de Operación	SALIDA NETA TÍPICA DEL GENERADOR		POTENCIA DEL MOTOR			
		kVA	kWe	Gross		Neto	
				KWm	Hp	kWm	Hp
1500	Stand By(Maximum)	825,0	660,0	725,0	973,2	695,0	932,9
	Prime	749,0	599,0	660,0	885,9	631,0	847,0
1800	Stand By(Maximum)	934,0	747,0	819,0	1.099,3	786,0	1.055,0
	Prime	846,0	677,0	745,0	1.000,0	712,0	955,7

## PARÁMETROS CORRESPONDIENTES DEL MOTOR DIESEL – 50 HZ

50 HZ @ 1500 R/MIN		STAND BY	PRIME
Potencia Bruta Del Motor	kW	725,0	660,0
Potencia Neta Del Motor	kW	695,0	631,0
Consumo De Energía Del Ventilador (Impulsado Por Tirador De Correa)	kW	28,0	28,0
Pérdida De Energía	kW	2,0	1,5
Presión Efectiva Media	MPa	2,42	2,20
Flujo De Aire De Admisión	m <sup>3</sup> / min	59,92	57,07
Límite De Temperatura De Escape	°C	600	600
Flujo De Escape	m <sup>3</sup> / min	146,25	139,28
Relación De Presión De Refuerzo		3,40	3,20
Velocidad Media Del Pistón	m / s	7,8	7,8
Flujo De Aire Del Ventilador De Refrigeración	m <sup>3</sup> / min	870,0	870,0
Potencia De Salida Típica Del Generador	kVA	825	749
RECHAZO DE CALOR		STAND BY	PRIME
Energía En Combustible (Calor De Combustión)	kW	1813,0	1650,0
Calor Bruto A Energía	kW	725,0	660,0
Energía Para Refrigerante Y Aceite Lubricante	kW	308,0	281,0
Capacidad De Disipación De Calor*	kW	127,0	116,0
Energía Para Agotar	kW	526,0	479,0
Calor A Radiación	kW	54,0	50,0

\*Sistema Intercooler De Admisión

## PARÁMETROS CORRESPONDIENTES DEL MOTOR DIESEL – 60 HZ


60 HZ @ 1800 R/MIN		STAND BY	PRIME
Potencia Bruta Del Motor	kW	819,0	745,0
Potencia Neta Del Motor	kW	783,1	709,7
Consumo De Energía Del Ventilador (Impulsado Por Tirador De Correa)	kW	33,6	33,6
Pérdida De Energía	kW	2,3	1,7
Presión Efectiva Media	MPa	2,28	2,08
Flujo De Aire De Admisión	m <sup>3</sup> / min	67,72	64,40
Límite De Temperatura De Escape	°C	650	650
Flujo De Escape	m <sup>3</sup> / min	165,27	157,17
Relación De Presión De Refuerzo		3,80	3,60
Velocidad Media Del Pistón	m / s	9,3	9,3
Flujo De Aire Del Ventilador De Refrigeración	m <sup>3</sup> / min	983,0	983,0
Potencia De Salida Típica Del Generador	kVA	934	846

RECHAZO DE CALOR		STAND BY	PRIME
Energía En Combustible (Calor De Combustión)	kW	1962,0	1751,0
Calor Bruto A Energía	kW	819,0	712,0
Energía Para Refrigerante Y Aceite Lubricante	kW	348,0	317,0
Capacidad De Disipación De Calor*	kW	144,0	130,0
Energía Para Agotar	kW	594,0	540,0
Calor A Radiación	kW	57,0	52,0




\*Sistema Intercooler De Admisión




## ESPECIFICACIONES Y PARÁMETROS TÉCNICOS DEL ALTERNADOR JCB



PARÁMETROS TÉCNICOS DEL ALTERNADOR				
<b>Tipo Aislamiento</b>		H	<b>Sistema Control De Campo</b>	Automático
<b>Paso Sinuoso</b>		2/3 - (N° 6)	<b>Modelo A.V.R.</b>	Estándar MX341+PMG
<b>Alambres</b>		12	<b>Regulación De Voltaje</b>	% ± 1
<b>Protección</b>		IP 23	<b>Corriente De Cortocircuito Sostenido</b>	10 sec 300% (3 IN)
<b>Altitud</b>	m	1000	<b>Armónico Total (*) TGH / THC</b>	% < 4
<b>Sobre Velocidad</b>	rpm	2250	<b>Forma De Onda: NEMA = TIF - (*)</b>	< 50
<b>Flujo De Aire</b>	m <sup>3</sup> /sec.	1,035	<b>Forma De Onda: I.E.C. = THF - (*)</b>	% < 2
<b>Rodamiento</b>	N/A	-	<b>Sin Accionamiento</b>	Cojinete 6314-2RZ
<b>Bobinado Rotor</b>	100%	Cobre	<b>Devanado Del Estator</b>	100% Cobre

## ESPECIFICACIONES DEL ALTERNADOR

50 HZ / 231-400V COSQ 0,8 / 1500 RPM										
ALTERNADOR ESTÁNDAR					ALTERNADOR OPCIONAL					
MARCA/MODELO		JCB 355MXA		TAL049C		LV6C				
TIPO			Continuo					Stand By		
TEMPERATURA	C°			40°C					27°C	
TIPO / AUMENTO DE TEMPERATURA	C°			H/ 125° K					H/ 163° K	
ESTRELLA SERIES	V	<b>380/220</b>	400/231	<b>415/240</b>	1 Phase	<b>380/220</b>	400/231	<b>415/240</b>	1 Phase	
ESTRELLA PARALELA	V	<b>190/110</b>	200/115	<b>208/120</b>	220	<b>190/110</b>	200/115	<b>208/120</b>	220	
SERIE DELTA	V	<b>220</b>	230	<b>240</b>	230	<b>220</b>	230	<b>240</b>	230	
POTENCIA SALIDA	kVA	<b>750,0</b>	750,0	<b>778,0</b>	-	<b>825,0</b>	825,0	<b>856,0</b>	-	
POTENCIA SALIDA	kW	<b>600,0</b>	600,0	<b>622,4</b>	-	<b>660,0</b>	660,0	<b>648,8</b>	-	

60 HZ / 277-480V COSQ 0,8 / 1800 RPM										
ALTERNADOR ESTÁNDAR					ALTERNADOR OPCIONAL					
MARCA/MODELO		JCB 355MX		TAL049B		HC5F				
TIPO			Continuo					Stand By		
TEMPERATURA	C°			40°C					27°C	
TIPO / AUMENTO DE TEMPERATURA	C°			H / 125° K					H / 163° K	
ESTRELLA SERIES	V	<b>416/240</b>	440/254	<b>480/277</b>	1 Phase	<b>416/240</b>	440/254	<b>480/277</b>	1 Phase	
ESTRELLA PARALELA	V	<b>208/120</b>	220/127	<b>240/138</b>	-	<b>208/120</b>	220/127	<b>240/138</b>	-	
SERIE DELTA	V	<b>240</b>	254	<b>277</b>	240	<b>240</b>	254	<b>277</b>	240	
POTENCIA SALIDA	kVA	<b>789,0</b>	831,0	<b>875,0</b>	-	<b>868,0</b>	914,0	<b>963,0</b>	-	
POTENCIA SALIDA	kW	<b>631,2</b>	664,8	<b>700,0</b>	-	<b>694,4</b>	731,2	<b>770,4</b>	-	



## ALERTAS DE MÓDULO DE CONTROL

**Malfuncionamiento parado de emergencia**  
 Alta frecuencia del generador  
 Baja frecuencia del generador  
 Carga Baja, Sobre Corriente  
 Corriente Desequilibrada  
 Bajo voltaje del generador  
 Alta frecuencia del generador  
 Error de secuencia de fase  
 Sobrecarga, Bajo nivel de agua (opcional)  
 Baja presión de aceite, Baja temperatura del agua  
 Sensor de calor roto, Potencia inversa

Error De Inicio, Error de parada  
 Error de captación magnética  
 Error del alternador de carga  
 Carga desequilibrada, Alarma de tiempo de mantenimiento  
 Baja velocidad, Alta velocidad  
 Cable del sensor de aceite roto  
 Alta temperatura del aceite (opcional)  
 Bajo nivel de combustible (opcional)  
 Alto voltaje de la batería, Bajo voltaje de la batería  
 Alta temperatura del agua, Errores electrónicos de bus Can (ECU)

## ESPECIFICACIONES DEL PANEL DE CONTROL



- Panel de acero pintado en polvo con puerta con cerradura
- ATS (Panel de Transferencia Automática)-Opcional
- Módulo de control
- Cargador de batería
- Retroiluminado, 128x64 píxeles
- Réles de control
- Bloques de terminales
- Terminal de salida de carga
- MSBS Protección del sistema
- Disyuntor opcional
- Pantalla LCD

## PARAMETROS TÉCNICOS DEL MÓDULO DE CONTROL

Marca		Marca	Trans-MIDIAMF.232.GP
Medidas	120mmx94mm.	Clase de protección	IP65 Desde el frente
Peso	260 gr.	Condiciones ambientales	2000 metros por encima del nivel del mar
Humedad Ambiental	Max. %90.	Temperatura ambiental	-20°C to +70°C
Tensión de alimentación de la batería CC	8 - 32 V	Medición del voltaje de la batería	8 – 32 V
Frecuencia de la red	5 - 99,9 Hz	Medición de tensión de red	3 - 300 V phase -Neutral, 5 - 99,9 Hz
Medición de voltaje del generador	3 - 300 V	Frecuencia del generador	5 - 99,9 Hz
Transformador de corriente secundaria	5A	Período de trabajo	Continuo
Medición de voltaje del alternador de carga	8 - 32 V	Excitación del alternador de carga	210mA &12V, 105mA &24V Nominal 2.5W
Comunicación de Interfaz	RS-232	Medición de emisor analógico	0 - 1300ohm
Salida de relé del contactor del generador	5A & 250V	Salida de relé de contactor de red	5A & 250V
Salidas de transistor de solenoide	1A con suministro de CC	Salidas de transistor de inicio	1A con suministro de CC
Salidas de transistor configurables-3	1A con suministro de CC	Salidas de transistor configurables-4	1A con suministro de CC

## FUNCIONES DEL MÓDULO DEL CONTROL

Control del nivel de tensión de red	Control del nivel de voltaje del generador	Protecciones de generadores trifásicos	Función AMF trifásica	Alarma de bocina
Control del nivel de frecuencia de red	Control del nivel de frecuencia del generador	- Alto / Bajo Voltaje	- Alta / Baja Frecuencia	Control del termostato del tubo del calentador
Control de opciones de funcionamiento del motor	Control del nivel de corriente del generador	- Alta / Baja Frecuencia	- Alto / Bajo Voltaje	Modbus y SNMP
Control de opción de parada del motor	Control del nivel de polvo del generador	- Asimetría de corriente / voltaje	- Temperatura del agua alta / baja	Horas de funcionamiento
Control de nivel de velocidad del motor (RPM)	Programación de trabajo del generador y control de tiempo	- Sobrecorriente / Sobrecarga	- Carga Alta / Baja	Fuga a tierra
Tiempos de opciones de voltaje de batería	Controladores de presión de aceite	Control de sobrecalentamiento	Red., Generador Control ATS	Módem analógico
Verificación de los tiempos de mantenimiento del motor	Entradas y salidas analógicas configurables	Selección de fase monofásica o trifásica	Pantalla de red, voltaje y frecuencia	Ethernet, USB, RS232, RS485
Interfaces de comunicación GPRS, GSM	Mantenimiento de registros de errores de eventos pasados	Configuración de parámetros a través del módulo de control	Configuración de parámetros a través de la computadora	Alarma de protección seleccionable / apagado
Velocidad del motor, voltaje, arranque	Entradas y salidas digitales de programables configurables	Temperatura de agua Corriente y Frecuencia	Horas de operación Secuencia de fase	Voltaje de la batería Presión del aceite

## ESPECIFICACIONES DE CARCASA A PRUEBA DE SONIDO Y BASTIDOR BASE (CHASIS)



- Diseño y color especiales, registrados de JCB Energy
- Calidad A1 DKP / HRU / Acero Galvanizado
- Giro sensible en la plegadora automática
- Corte Delicado en Punzón Automático y Banco Láser
- Soldadura sensible en banco de soldadura robótico
- Nano tecnología de limpieza química antes de pintar
- Pintura Robótica con Pintura en Polvo Electrostático
- Secado y estabilización en estufas a 200 °C
- Prueba de sal de 1500 horas
- Aislamiento Lana de Vidrio, Material Clase A1 -50/+500 °C
- Recubrimiento Especial Sobre Lana de Vidrio
- Mejor nivel de sonido (en DbA)
- Pruebas de temperatura
- Accesorios inoxidable
- Conectores de salida de cable y prensaestopas
- Botón de parada de emergencia
- Indicador del nivel de combustible
- Tapa del drenaje de combustible
- Registros de entrada y retorno de combustible
- Prueba de permeabilidad para tanque de combustible
- Montado en caucho al vacío
- Burletes de alta calidad
- Amortiguadores de alta calidad
- Equipos de elevación y transporte
- Silenciadores de escape internos
- Silenciadores de escape externos
- Tapón de llenado de agua del radiador
- Tanque de combustible diario, Tanque de combustible externo

# Nuestros Certificados De Calidad

**Certificate of Registration** 

This is to certify that the Quality Management System of

**JCBENERGY**

JCB ENERGY ELECTRIC POWER INDUSTRY  
 CALLE DE TRESPADERNE, NUM 7 PLANTA 3, PUERTA C 28042 MADRID - (MADRID), SPAIN

is in accordance with the requirements of the following standard

**ISO 9001:2015**  
 (Quality Management System)

**SCOPE**

MANUFACTURING, SALES AND SERVICE OF GENERATOR AND GENERATOR COMPLEMENTS, WATER PUMP, FORKLIFT, UPS, REGULATOR, CONVERTERS, SHUTTER POWER SUPPLIES  
 (IAF Code: 18,19)

Certificate Number : 251023013422


Initial Registration Date : 25-Oct-2023  
 1<sup>st</sup> Surveillance Date : 25-Sep-2024  
 2<sup>nd</sup> Surveillance Date : 25-Sep-2025  
 Certificate Expiry Date : 24-Oct-2026

To verify certificate, visit at:  
[www.arscert.com](http://www.arscert.com)  
<https://www.iafacreditation.org>  
<https://www.iafcertsearch.org/>

Issued by ARS Assessment Private Limited  
  
 Managing Director

IAF Address : 401, North Center Dr., STE 202, Norfolk, VA 23502, United States of America

**Certificate of Registration** 

This is to certify that the Environmental Management System of

**JCBENERGY**

JCB ENERGY ELECTRIC POWER INDUSTRY  
 CALLE DE TRESPADERNE, NUM 7 PLANTA 3, PUERTA C 28042 MADRID - (MADRID), SPAIN

is in accordance with the requirements of the following standard

**ISO 14001:2015**  
 (Environmental Management System)


**SCOPE**



MANUFACTURING, SALES AND SERVICE OF GENERATOR AND GENERATOR COMPLEMENTS, WATER PUMP, FORKLIFT, UPS, REGULATOR, CONVERTERS, SHUTTER POWER SUPPLIES  
 (IAF Code: 18,19)

Certificate Number : 25102302423

Initial Registration Date : 25-Oct-2023  
 1<sup>st</sup> Surveillance Date : 25-Sep-2024  
 2<sup>nd</sup> Surveillance Date : 25-Sep-2025  
 Certificate Expiry Date : 24-Oct-2026

To verify certificate, visit at:  
[www.arscert.com](http://www.arscert.com)  
<https://www.iafacreditation.org>  
<https://www.iafcertsearch.org/>

Issued by ARS Assessment Private Limited  
  
 Managing Director

IAF Address : 401, North Center Dr., STE 202, Norfolk, VA 23502, United States of America

**CERTIFICATE OF REGISTRATION** 

This is to certify that the Management System of

**JCBENERGY**

JCB ENERGY ELECTRIC POWER INDUSTRY  
 CALLE DE TRESPADERNE, NUM 7 PLANTA 3, PUERTA C 28042 MADRID - (MADRID), SPAIN

is in accordance with the requirements of the following standard

**ISO 27001:2013**  
 (Information Security Management System)

**SCOPE OF CERTIFICATION**


PROTECTION OF RECORDS AND INFORMATION ASSETS IN MANUFACTURING, SALES AND SERVICE OF GENERATOR AND GENERATOR COMPLEMENTS, WATER PUMP, FORKLIFT, UPS, REGULATOR, CONVERTERS, SHUTTER POWER SUPPLIES

Certificate Number : QCAS-JCB-23-05158813

Initial Certification Date : 25 Oct 2023      Date of Expiry : 24 Oct 2026  
 1st Surveillance Date : 25 Sep 2024      2nd Surveillance Date : 25 Sep 2025

Verify the Certificate: <https://gaafs.us/site/search/>

Issued by QCAS Certifications Inc.  
  
 Managing Director

QCAS Address: 10000, Regatta Avenue, 98003, Everett, WA, USA

**Certificate of Registration** 

This is to certify that the Occupational Health and Safety Management System of

**JCBENERGY**

JCB ENERGY ELECTRIC POWER INDUSTRY  
 CALLE DE TRESPADERNE, NUM 7 PLANTA 3, PUERTA C 28042 MADRID - (MADRID), SPAIN

is in accordance with the requirements of the following standard

**ISO 45001:2018**  
 (Occupational Health and Safety Management System)

**SCOPE**

MANUFACTURING, SALES AND SERVICE OF GENERATOR AND GENERATOR COMPLEMENTS, WATER PUMP, FORKLIFT, UPS, REGULATOR, CONVERTERS, SHUTTER POWER SUPPLIES  
 (IAF Code: 18,19)

Certificate Number : 251023013424

Initial Registration Date : 25-Oct-2023  
 1<sup>st</sup> Surveillance Date : 25-Sep-2024  
 2<sup>nd</sup> Surveillance Date : 25-Sep-2025  
 Certificate Expiry Date : 24-Oct-2026

To verify certificate, visit at:  
[www.arscert.com](http://www.arscert.com)  
[www.iafacreditation.org](https://www.iafacreditation.org)  
<https://www.iafcertsearch.org/>

Issued by ARS Assessment Private Limited  
  
 Managing Director

IAF Address : 401, North Center Dr., STE 202, Norfolk, VA 23502, United States of America

**CERTIFICATE OF REGISTRATION** 

This is to certify that the Management System of

**JCBENERGY**

JCB ENERGY ELECTRIC POWER INDUSTRY  
 CALLE DE TRESPADERNE, NUM 7 PLANTA 3, PUERTA C 28042 MADRID - (MADRID), SPAIN

is in accordance with the requirements of the following standard

**ISO 50001:2018**  
 (Energy Management System)

**SCOPE OF CERTIFICATION**

MANUFACTURING, SALES AND SERVICE OF GENERATOR AND GENERATOR COMPLEMENTS, WATER PUMP, FORKLIFT, UPS, REGULATOR, CONVERTERS, SHUTTER POWER SUPPLIES

Certificate Number : QCAS-JCB-23-05158814

Initial Certification Date : 25 Oct 2023      Date of Expiry : 24 Oct 2026  
 1st Surveillance Date : 25 Sep 2024      2nd Surveillance Date : 25 Sep 2025

Verify the Certificate: <https://gaafs.us/site/search/>

Issued by QCAS Certifications Inc.  
  
 Managing Director

QCAS Address: 10000, Regatta Avenue, 98003, Everett, WA, USA



# JCB Energy Electric Power Industry S.L.

HAS OUR TOTAL SUPPORT

We are pleased to certify that this company, with its registered office (address as below) is fully authorized as an Original Equipment Manufacturer partner to incorporate Mecc Alte AC Generators when selling and distributing generating sets.

Mecc Alte also certifies that its product sold to this company are fully covered by the Mecc Alte Warranty.

Mecc Alte provides this company access to its extensive product knowledge in order to incorporate Mecc Alte AC Generators when selling and distributing generating sets.

World class alternators 1-5000kVA.

APPROVED MANUFACTURER

Radek Mivovca



COIF PIGOT ENG. MADRID

VALDURTEL 29 December 2023

COMPANY ADDRESS  
C/Av. de Tréspaderne, 7, Pta. C, 28042 Madrid, Spain

GENUINE PARTS

POWER FROM WITHIN



GCR CERT

## CERTIFICATE



### JCB ENERGY ELECTRIC POWER INDUSTRY

CALLE DE TRESPADERNE, NUM 7  
PLANTA 3, PUERTA C  
28042 MADRID - (MADRID), SPAIN

In recognition of the organization's Management System which complies with

#### GDP

The scope of activities covered by this certificate is defined below:

MANUFACTURING, SALES AND SERVICE OF GENERATOR AND GENERATOR COMPLEMENTS, WATER PUMP, FORKLIFT, UPS, REGULATOR, CONVERTERS, SHUTTER POWER SUPPLIES.

Certificate Number : GCR/CERT-11.2023.3586  
Certificate Issue Date : 01.11.2023  
Certificate Validity : 31.10.2024

Abimanyu Gaurav  
Abimanyu Gaurav  
Approval



GCR CERT

## CERTIFICATE



### JCB ENERGY ELECTRIC POWER INDUSTRY

CALLE DE TRESPADERNE, NUM 7  
PLANTA 3, PUERTA C  
28042 MADRID - (MADRID), SPAIN

In recognition of the organization's Management System which complies with

#### GHP

The scope of activities covered by this certificate is defined below:

MANUFACTURING, SALES AND SERVICE OF GENERATOR AND GENERATOR COMPLEMENTS, WATER PUMP, FORKLIFT, UPS, REGULATOR, CONVERTERS, SHUTTER POWER SUPPLIES.

Certificate Number : GCR/CERT-11.2023.3587  
Certificate Issue Date : 01.11.2023  
Certificate Validity : 31.10.2024

Abimanyu Gaurav  
Abimanyu Gaurav  
Approval



GCR CERT

## CERTIFICATE



### JCB ENERGY ELECTRIC POWER INDUSTRY

CALLE DE TRESPADERNE, NUM 7  
PLANTA 3, PUERTA C  
28042 MADRID - (MADRID), SPAIN

In recognition of the organization's Management System which complies with

#### ISO 22716:2013:GMP GOOD MANUFACTURING PRACTICES

The scope of activities covered by this certificate is defined below:

MANUFACTURING, SALES AND SERVICE OF GENERATOR AND GENERATOR COMPLEMENTS, WATER PUMP, FORKLIFT, UPS, REGULATOR, CONVERTERS, SHUTTER POWER SUPPLIES.

Certificate Number : GCR/CERT-11.2023.3585  
Certificate Issue Date : 01.11.2023  
Certificate Validity : 31.10.2024

Abimanyu Gaurav  
Abimanyu Gaurav  
Approval



GCR CERT

## CERTIFICATE

### HEALTHY & SAFE WORKPLACE CERTIFICATE

#### JCB ENERGY ELECTRIC POWER INDUSTRY

CALLE DE TRESPADERNE, NUM 7  
PLANTA 3, PUERTA C  
28042 MADRID - (MADRID), SPAIN

It has been entitled to obtain a Healthy and Safe Workplace Certificate by fulfilling the requirements for COVID-19 measures, within the physical conditions of the business with in the scope of the Healthy and Safe Workplace Certificate program.

FACTORIES - PRODUCTION LOCATIONS:  
ELECTRICAL AND ELECTRONICS INDUSTRY

Certificate Number : GCR/CERT-11.2023.3600  
Certificate Issue Date : 07.11.2023  
Certificate Validity : 06.11.2024

Abimanyu Gaurav  
Abimanyu Gaurav  
Approval



GCR CERT

## CERTIFICATE



### JCB ENERGY ELECTRIC POWER INDUSTRY

CALLE DE TRESPADERNE, NUM 7  
PLANTA 3, PUERTA C  
28042 MADRID - (MADRID), SPAIN

In recognition of the organization's Management System which complies with

#### ISO 10002:2018

The scope of activities covered by this certificate is defined below:

MANUFACTURING, SALES AND SERVICE OF GENERATOR AND GENERATOR COMPLEMENTS, WATER PUMP, FORKLIFT, UPS, REGULATOR, CONVERTERS, SHUTTER POWER SUPPLIES.

Certificate Number : GCR/CERT-10.2023.3525  
Certificate Issue Date : 25.10.2023  
Certificate Validity : 24.10.2024

Abimanyu Gaurav  
Abimanyu Gaurav  
Approval





[www.jcbenergy.es](http://www.jcbenergy.es)